

Tabella Menalatte

Anagrafica dei soggetti che si occupano della raccolta del latte.

Gestione Menalatte

Dati Menalatte

Codice* 00001 Ragione Sociale* Guido Rossi Ragione Sociale 2

Indirizzo Via Adige, n. 191 CAP 46010 Città CAMPITELLO DI MARCARIA Prov. MN

Cod. Fiscale GDURSS98A75L876A Partita IVA 02539684205 Targa FX000KW Conducente GUIDO ROSSI

N° iscrizione albo 125478 Ditta Trasportatrice 2 Ditta Trasportatrice diversa da Acquirente

Indietro Avanti Elimina Termina Nuovo OK

Tabella Giri Menalatte

Anagrafica dei giri di un "menalatte".

Gestione Giro Menalatte

Giro Menalatte

Codice* 00001 Descrizione del Giro* Giro 1 Giro del* M Mattina

Cod. Menalatte* 00001 Guido Rossi

Indietro Avanti Elimina Termina Nuovo OK

Tabella Preparazione Giro Menalatte

Tabella di definizione dei giri del menalatte

Preparazione Giro del Menalatte

Gestione Giro Menalatte

Codice* 00001 Descrizione del Giro* Giro 1 Giro del* M Mattina Cod. Menalatte* 00001 Guido Rossi

Righe

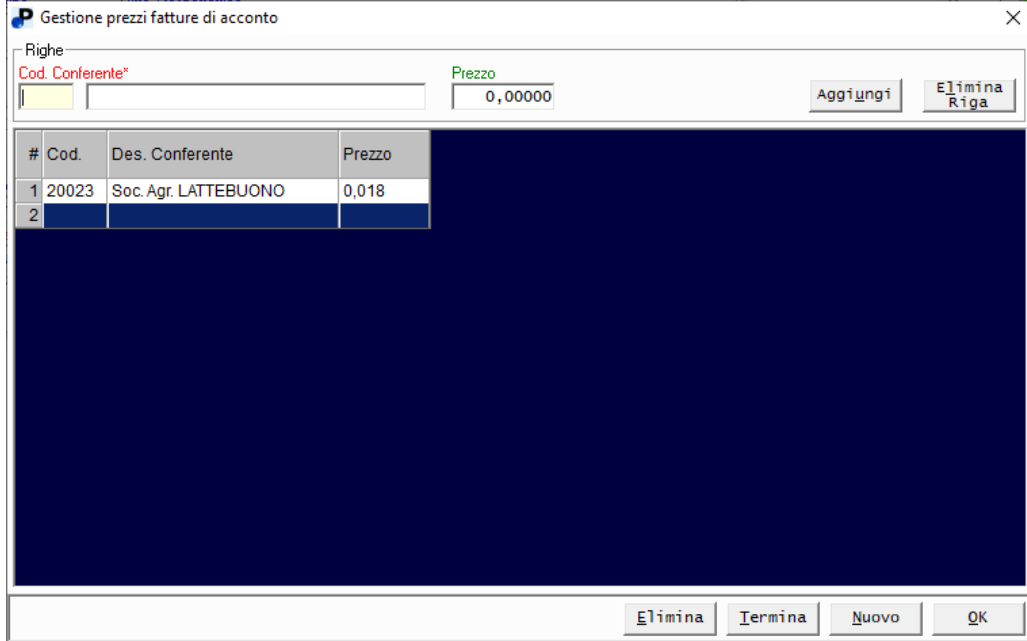
Cod. Conferente* Aggiungi Elimina Riga

| # | Cod. | Des. Conferente | Indirizzo | CAP | Città | Prov. | Partita IVA |
|----|-------|---------------------------|-------------------------|-------|----------------------|-------|--------------|
| 1 | 20019 | Soc. Agr. Graziano | via Fontanina 34 | 46013 | CANNETTARO | MN | 01705612305 |
| 2 | 20695 | D.B. Nuova Latteria | Strada Cosovo, n. 5 | 46041 | ASOLA | MN | 026779123456 |
| 3 | 20029 | Mangiatoia Gianluca | Via Terragio, n.3 | 46012 | BOZZOLO | MN | 65432170209 |
| 4 | 20008 | Braccioli Massimiliano | Via Bardolino, n. 23 | 46010 | MARCARIA | MN | 12341680209 |
| 5 | 20012 | Delfino Enzo | Pza S.Michele, n.23 | 46010 | CASATICO | MN | 01801801802 |
| 6 | 20031 | Peroni S.S. Soc. Agricola | Via Amarone, n.1 | 46010 | OSPITALETTO | MN | 01798588776 |
| 7 | 20006 | Bozzoloni Luigi | Via Caldaie, n.33 | 46010 | MARCARIA | MN | 54321740201 |
| 8 | 20015 | Biuricchi Gianni | Via 25 settembre, n. 77 | 46011 | ACQUANEGRA S/CHIE | MN | 02020210207 |
| 9 | 20016 | Federica Pazziano | Via stadio, n.37 | 46010 | CASATICO | MN | 12343890206 |
| 10 | 20023 | Soc. Agr. LATTEBUONO | Via Po, 24 Sarginesco | 46014 | CASTELLUCCHIO | MN | 12345678901 |
| 11 | 20026 | Mantovani Maddalena | Pza Canossiana, n. 88 | 46010 | CASATICO | MN | 02059312345 |
| 12 | 20049 | Malaguti Carlo e Monica | via delle vecchie, n.87 | 46010 | OSPITALETTO DI MAR | MN | 01711111206 |
| 13 | 20042 | Tondini Damiano | strada gioventù, n.22 | 46010 | CASATICO | MN | 01829789789 |
| 14 | 20047 | Società Agricola MO74PT | via Bardino, n.5 | 46010 | CASATICO DI MARCARIA | MN | 12681120201 |

Stampa Elimina Termina Nuovo OK

Tabella Prezzi Fatture di Acconto

Tabella di definizione dei prezzi concordati con i soci conferenti, utilizzati per l'emissione delle fatture di acconto.



Gestione prezzi fatture di acconto

Righe:
Cod. Conferente* Prezzo

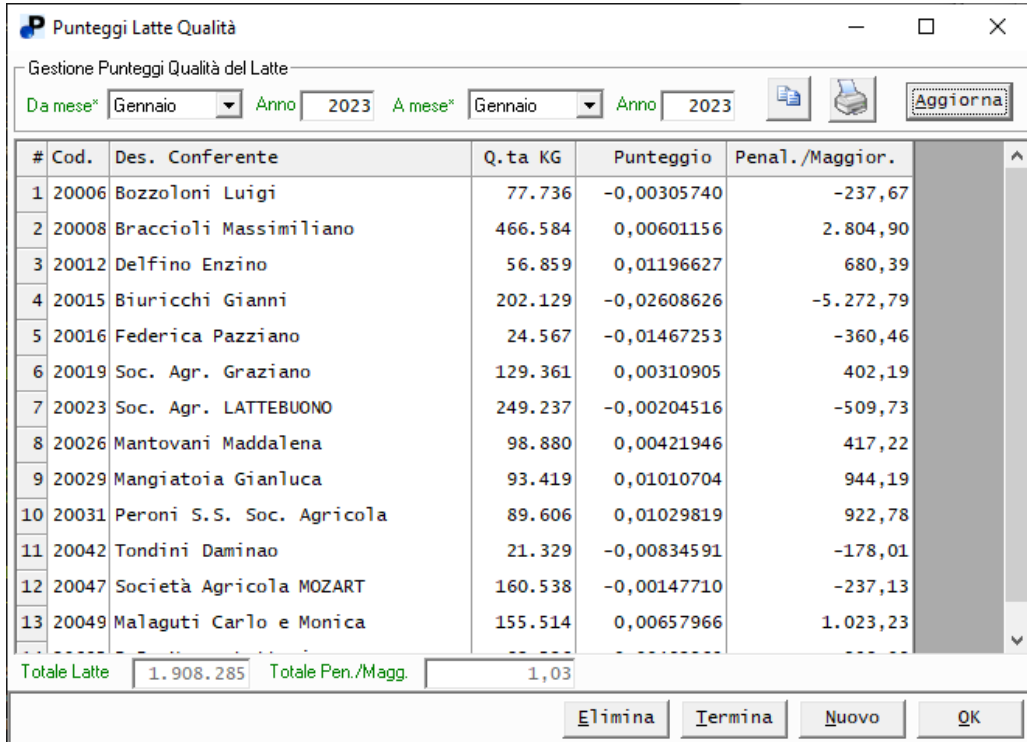
0,00000 Aggiungi Elimina Riga

| # | Cod. | Des. Conferente | Prezzo |
|---|-------|----------------------|--------|
| 1 | 20023 | Soc. Agr. LATTEBUONO | 0,018 |
| 2 | | | |

Elimina Termina Nuovo OK

Tabella Punteggi Qualità

Tabella per l'inserimento dei punteggi di qualità di un determinato periodo per ogni socio conferente, con il calcolo di eventuali penalità/maggiorazioni utilizzate in fase di generazione fattura.



Punteggi Latte Qualità

Gestione Punteggi Qualità del Latte

Da mese* Gennaio Anno 2023 A mese* Gennaio Anno 2023 Aggiorna

| # | Cod. | Des. Conferente | Q.ta KG | Punteggio | Penal./Maggior. |
|--------------|-------|---------------------------|-------------------|-------------|-----------------|
| 1 | 20006 | Bozzoloni Luigi | 77.736 | -0,00305740 | -237,67 |
| 2 | 20008 | Braccioli Massimiliano | 466.584 | 0,00601156 | 2.804,90 |
| 3 | 20012 | Delfino Enzino | 56.859 | 0,01196627 | 680,39 |
| 4 | 20015 | Biuricchi Gianni | 202.129 | -0,02608626 | -5.272,79 |
| 5 | 20016 | Federica Pazziano | 24.567 | -0,01467253 | -360,46 |
| 6 | 20019 | Soc. Agr. Graziano | 129.361 | 0,00310905 | 402,19 |
| 7 | 20023 | Soc. Agr. LATTEBUONO | 249.237 | -0,00204516 | -509,73 |
| 8 | 20026 | Mantovani Maddalena | 98.880 | 0,00421946 | 417,22 |
| 9 | 20029 | Mangiatoia Gianluca | 93.419 | 0,01010704 | 944,19 |
| 10 | 20031 | Peroni S.S. Soc. Agricola | 89.606 | 0,01029819 | 922,78 |
| 11 | 20042 | Tondini Damiano | 21.329 | -0,00834591 | -178,01 |
| 12 | 20047 | Società Agricola MOZART | 160.538 | -0,00147710 | -237,13 |
| 13 | 20049 | Malaguti Carlo e Monica | 155.514 | 0,00657966 | 1.023,23 |
| Totale Latte | | 1.908.285 | Totale Pen./Magg. | 1,03 | |

Elimina Termina Nuovo OK

Tabella Quote Grasso

Tabella per la definizione delle quote di grasso e di proteine di un determinato periodo per ogni socio conferente.

Gestione delle Quote Grasso

Quote Grasso

Mese* Anno* Data Notifica

Gennaio 2023 17/02/2023

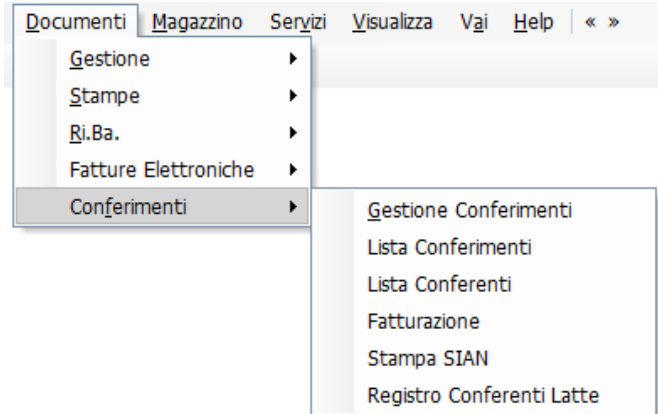
Aggiorna

| # | Cod. | Des. Conferente | 1 Q. na | 2 Q. na | Media |
|----|-------|-----------------------------------|---------|---------|-------|
| 1 | 20006 | Bozzoloni Luigi | 4,06 | 4,09 | 4,08 |
| 2 | 20008 | Braccioli Massimiliano | 4,10 | 4,12 | 4,11 |
| 3 | 20012 | Delfino Enzino | 3,87 | 4,00 | 3,94 |
| 4 | 20015 | Biuricchi Gianni | 3,70 | 3,88 | 3,79 |
| 5 | 20016 | Federica Pazziano | 4,12 | 4,03 | 4,08 |
| 6 | 20019 | Soc. Agr. Graziano | 3,91 | 3,79 | 3,85 |
| 7 | 20023 | Soc. Agr. LATTEBUONO di Claudio F | 3,98 | 3,91 | 3,95 |
| 8 | 20026 | Mantovani Maddalena | 4,07 | 4,07 | 4,07 |
| 9 | 20029 | Mangiatoia Gianluca | 4,04 | 4,01 | 4,03 |
| 10 | 20030 | Palazzi ErminioFranco e Lino | 0,00 | 0,00 | 0,00 |
| 11 | 20031 | Peroni S.S. Soc. Agricola | 4,24 | 4,15 | 4,20 |
| 12 | 20042 | Tondini Damiano | 3,89 | 3,88 | 3,89 |
| 13 | 20047 | Società Agricola MOZART | 3,07 | 3,06 | 3,07 |

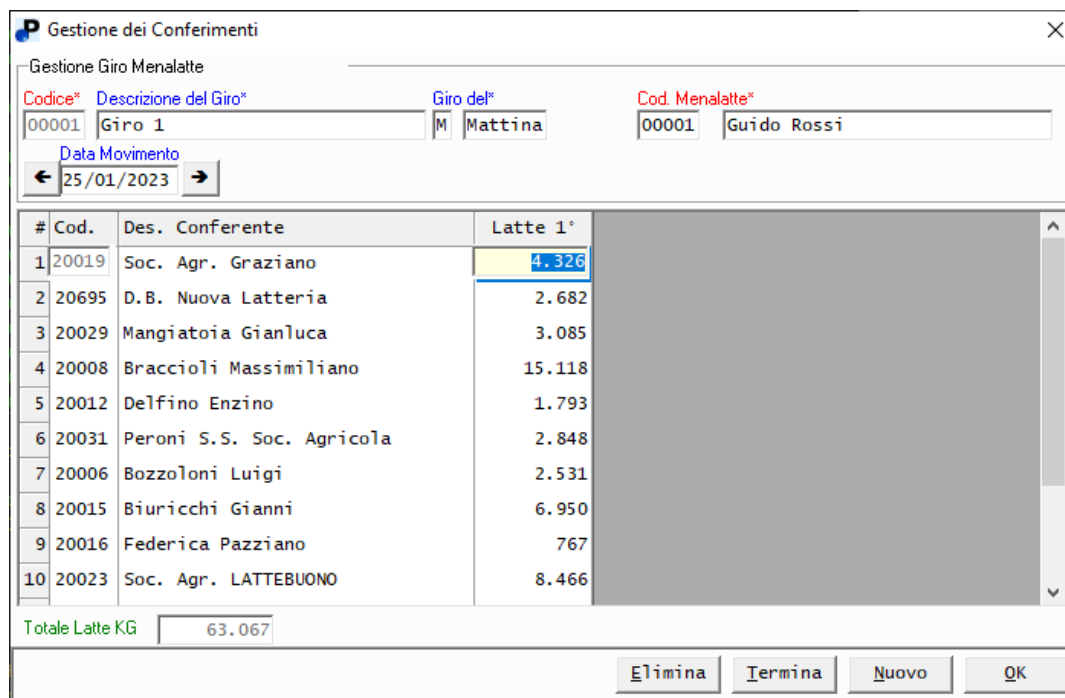
Elimina Termina Nuovo OK

2) Procedure funzionali

Le funzioni di inserimento dati e generazione dei prospetti di fatturazione da soci sono raggruppate sotto il menù: Documenti, Conferimenti:



Gestione Conferimenti: Funzione di inserimento dei quantitativi di latte raccolto per singolo giro di raccolta e conferente.



Gestione dei Conferimenti

Gestione Giro Menalatte

Codice* Descrizione del Giro* Giro del* Cod. Menalatte*

00001 Giro 1 M Mattina 00001 Guido Rossi

Data Movimento

← 25/01/2023 →

| # | Cod. | Des. Conferente | Latte 1° |
|----|-------|---------------------------|----------|
| 1 | 20019 | Soc. Agr. Graziano | 4.326 |
| 2 | 20695 | D.B. Nuova Latteria | 2.682 |
| 3 | 20029 | Mangiatoia Gianluca | 3.085 |
| 4 | 20008 | Braccioli Massimiliano | 15.118 |
| 5 | 20012 | Delfino Enzino | 1.793 |
| 6 | 20031 | Peroni S.S. Soc. Agricola | 2.848 |
| 7 | 20006 | Bozzoloni Luigi | 2.531 |
| 8 | 20015 | Biuricchi Gianni | 6.950 |
| 9 | 20016 | Federica Pazziano | 767 |
| 10 | 20023 | Soc. Agr. LATTEBUONO | 8.466 |

Totale Latte KG 63.067

Elimina Termina Nuovo OK

Lista Conferimenti

Funzione per generare la stampa (Analitica, Giornaliera, Quindicinale, Mensile) del latte conferito in un dato periodo da uno o più i conferenti.

Lista Analitica Conferimenti

Parametri di Selezione

Cod. Confer. Ini.* Bozzoloni Luigi Tipo Stampa* Giornaliera Orientamento Stampa* Verticale

Cod. Confer. Fin.* D.B. Nuova Latteria Ordina per* Data

Data Iniziale* Data Finale* Giro da stampare* Mattina

| Data Movimento | Latte Mattino KG | Latte Pomeriggio KG | Latte Totale |
|----------------|------------------|---------------------|--------------|
| 01/01/2023 | 60.134 | 0 | 60.134 |
| 02/01/2023 | 60.336 | 0 | 60.336 |
| 03/01/2023 | 60.387 | 0 | 60.387 |
| 04/01/2023 | 60.448 | 0 | 60.448 |
| 05/01/2023 | 60.727 | 0 | 60.727 |
| 06/01/2023 | 60.779 | 0 | 60.779 |
| 07/01/2023 | 61.025 | 0 | 61.025 |
| 08/01/2023 | 60.629 | 0 | 60.629 |
| 09/01/2023 | 60.790 | 0 | 60.790 |
| 10/01/2023 | 61.407 | 0 | 61.407 |
| 11/01/2023 | 60.991 | 0 | 60.991 |
| 12/01/2023 | 61.004 | 0 | 61.004 |
| 13/01/2023 | 61.434 | 0 | 61.434 |
| 14/01/2023 | 61.199 | 0 | 61.199 |
| 15/01/2023 | 61.181 | 0 | 61.181 |

Lista Conferenti

Stampa delle anagrafiche dei conferenti inseriti.

Lista Conferenti

Parametri di Selezione

Cod. Confer. Ini.* Bozzoloni Luigi Data Stampa*

Cod. Confer. Fin.* D.B. Nuova Latteria Ordina per* Ragione Sociale

| Codice | Rag. Sociale | PartitaIVA | Telefono | Fax | Cod. ASL | Indirizzo Stalla |
|--------|--|--------------|----------|-----|----------|-------------------------|
| 20015 | Biuricchi Gianni | 02020210207 | | | 123MN456 | Via 2 Giugno, n. 7 - M |
| 20644 | Bozzolan Mario | 98745080209 | | | 123MN456 | Strada Cantonate, n. 1 |
| 20006 | Bozzoloni Luigi | 54321740201 | | | 123MN456 | Via Carbonare, n. 2 |
| 20008 | Braccioli Massimiliano | 12341680209 | | | 123MN456 | Via Agretto, n. 1 |
| 20695 | D.B. Nuova Latteria | 026779123456 | | | 123MN456 | Str. Per Canneto, n. 5 |
| 20012 | Delfino Enzo | 01801801802 | | | 123MN456 | Strada S. Michele, n. 9 |
| 20016 | Federica Pazziano | 12343890206 | | | 123MN456 | Via Gazzo, n. 37 |
| 20049 | Malaguti Carlo e Monica | 01711111206 | | | 123MN456 | Str. Ca' Vecchie, n. 23 |
| 20029 | Mangiatoia Gianluca | 65432170209 | | | 123MN456 | Via Tezzoglio, n. 3 |
| 20026 | Mantovani Maddalena | 02059312345 | | | 123MN456 | Strada Canossa, n. 1 |
| 20030 | Palazzi Erminio Franco e Lino | 00497012542 | | | 123MN456 | S.da Redondesco, 3/A |
| 20031 | Peroni S.S. Soc. Agricola | 01798588776 | | | 123MN456 | Via P.V. Marone, n. 32 |
| 20365 | Piazzi Giancarlo | 00385123407 | | | 002MN179 | Str. Per Canneto, n. 5 |
| 20019 | Soc. Agr. Graziano | 01705612305 | | | 123MN456 | Strada Canneto Fonta |
| 20023 | Soc. Agr. LATTEBUONodi Claudio Bianchi | 12345678901 | | | 123MN456 | Via Po, 24 Sarginesc |

Fatturazione

Stampa un prospetto previsionale di fatturazione per socio: evidenzia quanto ogni conferente dovrà fatturare alla latteria.

Fatturazione Conferimenti @ Casaticese/2023

Cod. Confer. Ini.* Bozzoloni Luigi Tipo Stampa* Brogliaccio -> Stampa di Prova Data doc.*

 Cod. Confer. Ini.* D.B. Nuova Latteria

Righe

Tipo Riga*

Periodo DA: Mese* Anno*

 Periodo A: Mese* Anno*

Cod. IVA* Prezzo*

 Cod. c/ven. - c/acq.*

 Descrizione*

| # | T | Mese (DA) | Anno | Mese (A) | Anno | Cod. IVA | Prezzo | :to Vend. | Descrizione |
|---|---|-----------|------|----------|------|----------|--------|-----------|--------------------------------------|
| 1 | S | Gennaio | 2023 | Dicembre | 2023 | 00010 | 0,66 | 50016 | Latte: Gennaio 2023 Dicembre 2023 |
| 2 | Q | Gennaio | 2023 | Dicembre | 2023 | 00010 | 0 | 50016 | Latte Qualità: Gennaio 2023 Dicembre |
| 3 | | | | | | | | | |

Normalmente, nei primi mesi, dell'anno viene richiesto di generare un prospetto di fatturazione basato sui dati dell'anno precedente; al prospetto è possibile richiedere diverse tipologie di informazioni tra cui acconti, saldi, punteggi qualità, valori di analisi, valori forfettari e righe aggiuntive, sempre relative ad un determinato e preciso periodo.

Dopo aver generato la fattura in definitiva, le righe presenti in questo prospetto saranno omesse nella stampa brogliaccio/fatturazione.

Stampa Brogliaccio di Fatturazione

| Conferente / Descrizione | KG Latte | Prezzo | Imponibile | % IVA | IVA | Totale |
|---|----------|---------------|-------------------|-------|------------------|-------------------|
| 20006 - Bozzoloni Luigi | | | | | | |
| Latte Qualità: Gennaio 2022 Dicembre 2022 | | | 496,02 | 10 | | |
| Saldo Latte: Gennaio 2022 Dicembre 2022 | 839,784 | 0,66000 | 554,257,44 | 10 | | |
| Acconto latte Gennaio 2022 | | -15.597,06000 | -15.597,06 | 10 | | |
| Acconto: Febbraio 2022 Febbraio 2022 | | -14.770,66000 | -14.770,66 | 10 | | |
| Acconto: Marzo 2022 Marzo 2022 | | -16.842,88000 | -16.842,88 | 10 | | |
| Acconto: Aprile 2022 | | -15.416,29000 | -15.416,29 | 10 | | |
| Acconto: Gennaio 2022 Aprile 2022 | | -13.155,89000 | -13.155,89 | 10 | | |
| Acconto: Maggio 2022 Maggio 2022 | | -18.584,50000 | -18.584,50 | 10 | | |
| Acconto: Giugno 2022 | | -17.375,25000 | -17.375,25 | 10 | | |
| Acconto: Luglio 2022 | | -16.878,75000 | -16.878,75 | 10 | | |
| Acconto: Agosto 2022 | | -15.942,00000 | -15.942,00 | 10 | | |
| Acconto: Settembre 2022 | | -14.548,00000 | -14.548,00 | 10 | | |
| Acconto: Ottobre 2022 | | -16.005,50000 | -16.005,50 | 10 | | |
| Acconto: Novembre 2022 | | -16.428,00000 | -16.428,00 | 10 | | |
| Acconto: Dicembre 2022 | | -18.401,25000 | -18.401,25 | 10 | | |
| Acconto: Gennaio 2022 Dicembre 2022 | | -18.895,14000 | -18.895,14 | 10 | | |
| Acconto latte anno 2022 | | -18.895,14000 | -18.895,14 | 10 | | |
| Acconto: Gennaio 2022 Dicembre 2022 | | -18.895,14000 | -18.895,14 | 10 | | |
| Acconto: Gennaio 2022 Dicembre 2022 | | -18.895,14000 | -18.895,14 | 10 | | |
| Totale Fattura: | | | 269.196,89 | | 26.919,69 | 296.116,58 |

